

Hauptversammlung 2024

Bericht des Vorstands



Haftungsausschluss

Dieses Dokument wurde von der Frequentis AG (im Folgenden „Frequentis“ oder „Emittent“) ausschließlich zu Informationszwecken erstellt. Es handelt sich dabei weder um eine Finanzanalyse noch um eine Anlageberatung oder -empfehlung noch um ein Angebot zum Verkauf oder eine Aufforderung zur Abgabe eines Angebots zum Kauf von Wertpapieren des Emittenten. Zahlenangaben und sonstige Inhalte in diesem Dokument, die von Frequentis erstellt wurden, basieren teilweise auf Informationen aus Quellen, die nach Ansicht von Frequentis zuverlässig sind, jedoch nicht von unabhängiger Seite überprüft oder auditiert wurden. Rundungsdifferenzen sind möglich. Frequentis ist nicht verpflichtet, dieses Dokument zu aktualisieren oder an zukünftige Ereignisse oder Entwicklungen anzupassen. Trotz sorgfältiger Prüfung gibt Frequentis keinerlei Erklärung, Garantie, Zusicherung oder Gewährleistung dafür ab, dass dieses Dokument wahr, richtig, vollständig und ausgewogen ist. Folglich sollte sich niemand auf die Genauigkeit, Vollständigkeit, Richtigkeit oder Ausgewogenheit dieser Information oder der hierin enthaltenen Meinungen verlassen.

Frequentis haftet nicht für Schäden, die aus oder im Zusammenhang mit potenziellen Fehlern entstehen, und übernimmt insbesondere keine Haftung für Schäden oder Folgeschäden, die sich aus der Verwendung dieses Dokuments ergeben.

Dieses Dokument enthält zukunftsorientierte Aussagen. Infolge tragen solche Aussagen Risiken, Unsicherheiten und andere Faktoren, die dazu führen können, dass die tatsächlichen Ergebnisse, die Finanzlage, die Leistung oder das Erreichen der Ziele des Emittenten oder durch den Emittenten wesentlich von den in diesen zukunftsorientierten Aussagen beschriebenen Ergebnissen abweichen. Empfänger dieser Informationen sollten diese nicht als Rechts-, Steuer- oder Anlageberatung betrachten und ihre eigene Einschätzung in Bezug auf diese und andere Konsequenzen vornehmen, die sich aus Investitionen in den Emittenten und seine Wertpapiere ergeben, einschließlich der Vorteile von Investitionen und der damit verbundenen Risiken.

Foto-Copyrights: free pictures by unsplash.com, Frequentis, Metropolitan Police London, Shutterstock, Ludwig Schedl, Martin Lusser

Fokus auf sicherheitskritische Leitzentralen

Flugverkehrsmanagement (Air Traffic Management)



- Flugsicherungen
- Datendienstleister für Flugsicherungen
- Datendienstleister für Fluginformationen
- Flughäfen
- Dienstleister für unbemannten Flugverkehr
- Weltraumagenturen



- Luftstreitkräfte
- Heer
- Marine
- Innere Sicherheit
- Vereinte Streitkräfte


Öffentliche Sicherheit & Verkehr (Public Safety & Transport)



- Polizei
- Feuerwehr
- Rettung
- Kritische Infrastrukturen für Industrie



- Eisenbahn
- Öffentlicher Nahverkehr



- Küstenwache
- Offshore
- Häfen
- Such- und Rettungsdienste

Highlights aus unseren Aufträgen und Projekten

Flugsicherung



Netzwerk-Technologie für US-Flugsicherung

- ▶ Frequentis liefert gemeinsam mit Partnern das Enterprise Netzwerk für die US-Flugsicherung FAA



Verkehrsmanagement für Drohnen in Litauen

- ▶ Sichere und effiziente Integration von Drohnen in den Luftraum



Sprachkommunikations- system für Kanada

- ▶ Landesweite Sprachkommunikation für 100 Standorte mit über 1.000 Lots:innen-Arbeitsplätzen

Highlights aus unseren Aufträgen und Projekten

Öffentliche Sicherheit, öffentlicher Verkehr, Maritime




Landesweite norwegische **Kommunikationslösung**

- ▶ Zentralisierte Leitstellen-Kommunikation für Rettungs- und ärztliche Bereitschaftsdienste



Digitalisierung **französische Eisenbahn**

- ▶ IP-basierte Lösung für 3.600 fixed terminal systems und 40.000 mobile Arbeitsplätze



Stärkung der **Küstenwache in Europa**

- ▶ Frequentis-Lösungen: zentrale Meldestellen für Notfälle auf See
- ▶ Großbritannien, Deutschland und Belgien

Highlights 2023

Rekord-Anstieg beim
Auftragseingang

Starkes Umsatzwachstum

Zwei Technologie-
Akquisitionen

Auftragseingang

€504,8 Mio.

+24,7% vs. '22



Auftragsstand

€594,7 Mio.

+13,9% vs. Dez '22



Umsatz

€427,5 Mio.

+10,8% vs. '22

Davon 99,5%
organisches
Wachstum



EBIT

€26,6 Mio.

+1,7 Mio. vs. '22



Eigenkapitalquote

41,9%



Nettoguthaben

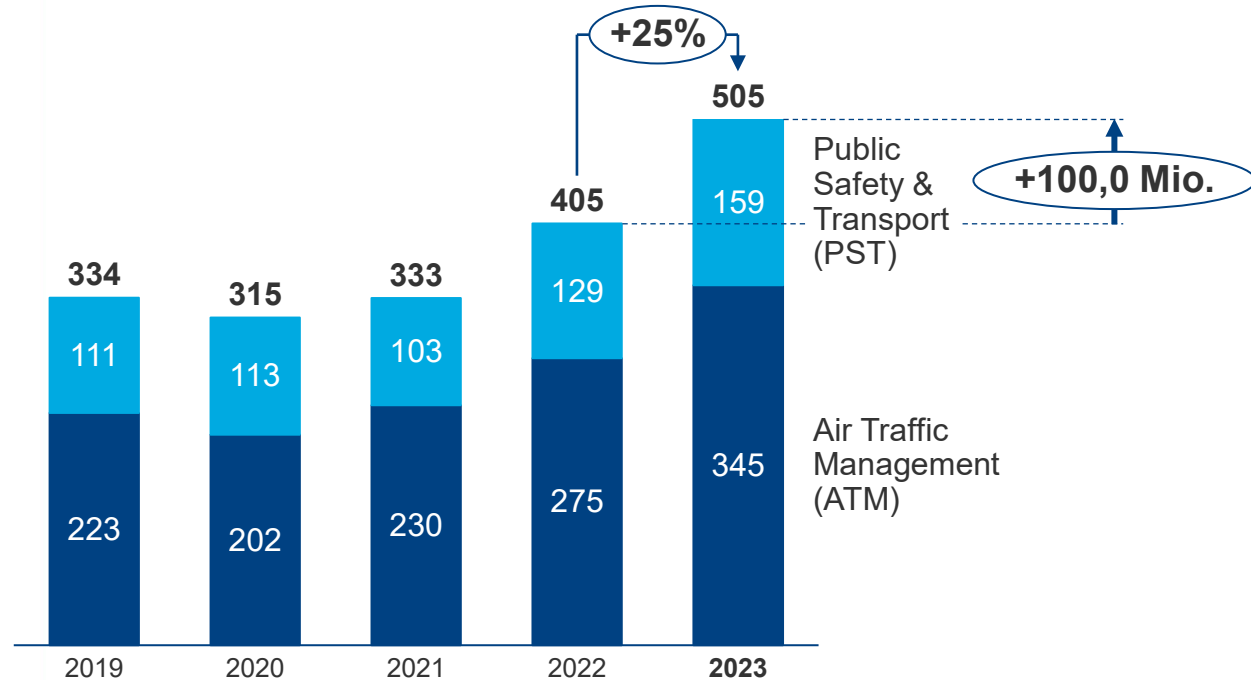
€84,3 Mio.

Dividendenvorschlag
für 2023

€0,24



Auftragseingang: über eine halbe Milliarde



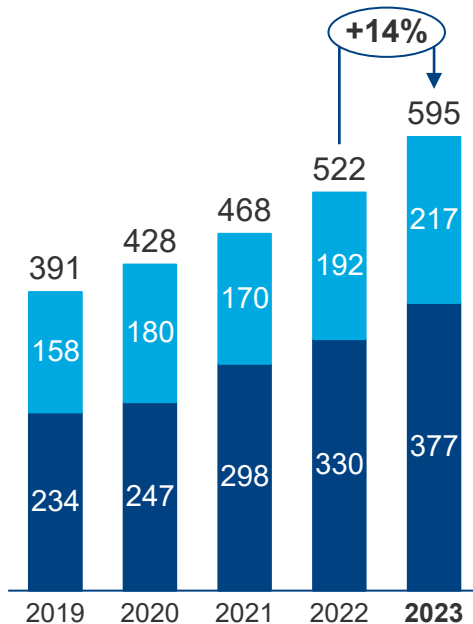
in € Mio.



Starkes Wachstum bei Auftragsstand und Umsatz

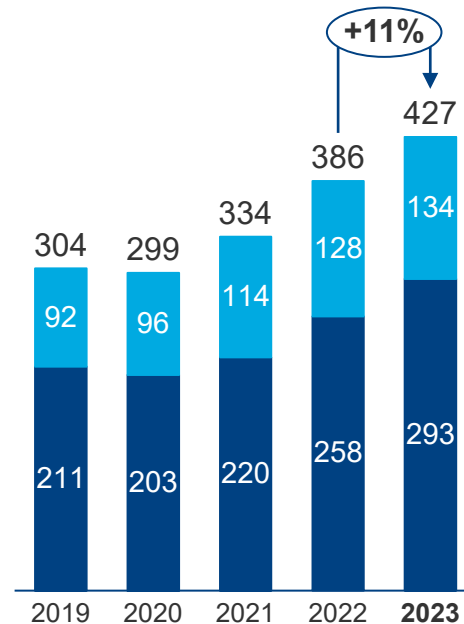
Auftragsstand

63% ATM, 37% PST



Umsatz

69% ATM, 31% PST



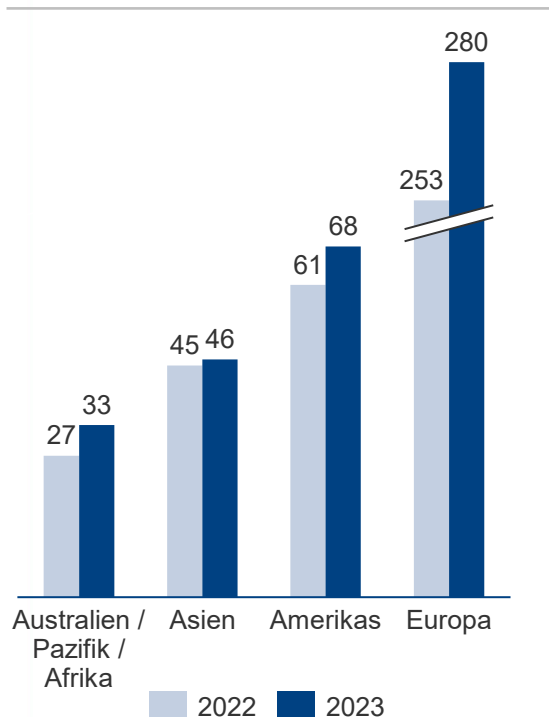
in € Mio.

Umsatzanstieg in allen Regionen

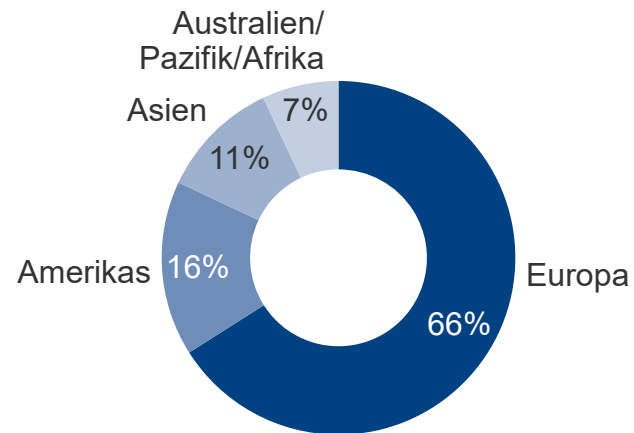
- Stabiles Geschäftsmodell begünstigt Wachstum
- Fast ausschließlich organisches Wachstum
- Starker europäischer Heimatmarkt



Umsatz nach Regionen in € Mio.

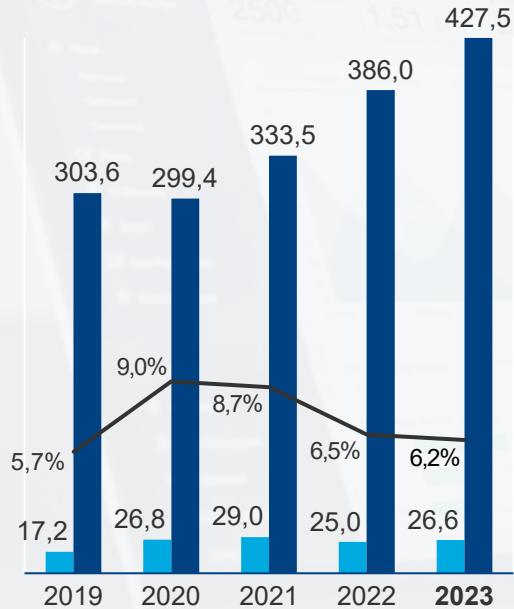


Umsatzsplit 2023

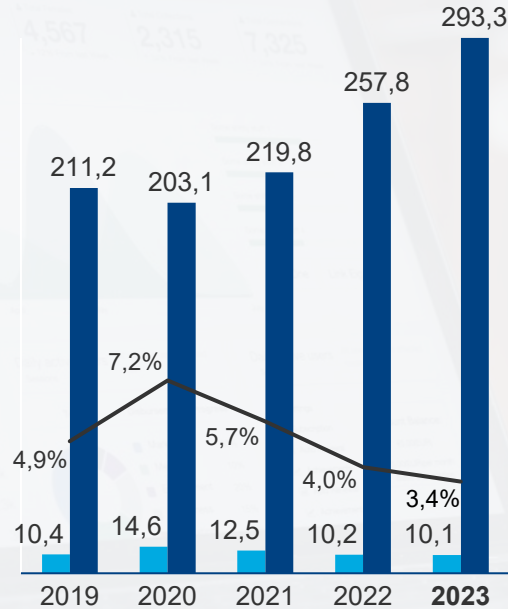


Umsatz, EBIT, EBIT-Marge

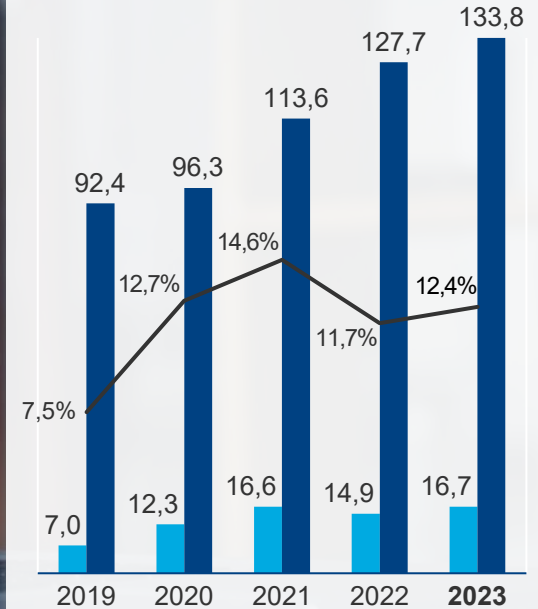
Gruppe



Air Traffic Management



Public Safety & Transport



■ EBIT
 ■ Umsatz
 — EBIT-Marge

Safe. Secure. Sustainable.

Unsere Lösungen in Luft, an Land und auf See helfen, weltweit CO2-Emissionen einzusparen.



Tower Pad

- Management des Rollverkehrs auf Flughäfen
- Reduziert Anzahl an Stopps & Gos
- Geringerer Treibstoffverbrauch



Arrival & Departure Manager

- Steuert den Ankunfts- und Abflugverkehr auf Flughäfen
- Optimale Nutzung der verfügbaren Kapazitäten
- Weniger Warteschleifen
- Mehr Effizienz für mehr Umweltfreundlichkeit



SESAR Joint Undertaking

- SESAR-Engagement im Rahmen des „European Green Deals“
- Mehr Effizienz für europäischen Luftraum
- Optimierung von Flugrouten
- Schaffung automatisierter Abläufe



Beispiele für CO2-Einsparung

- > 1 Mio. Tonnen CO2 durch Arrival Manager in 20 Jahren eingespart
- 30% CO2 Reduktion am Flughafen durch verbesserten Rollverkehr
- 80.000 Tonnen CO2 Ersparnis pro Jahr – durch optimierte Flugplanung bei einer Fluglinie



Reduktion Abfall

Reduktion um 20% bis 2030.



Energiemanagement

Kontinuierliche Verbesserung; Zertifizierung angestrebt bis 2025.



Effiziente Energienutzung

Anteil erneuerbarer Energie 100%.



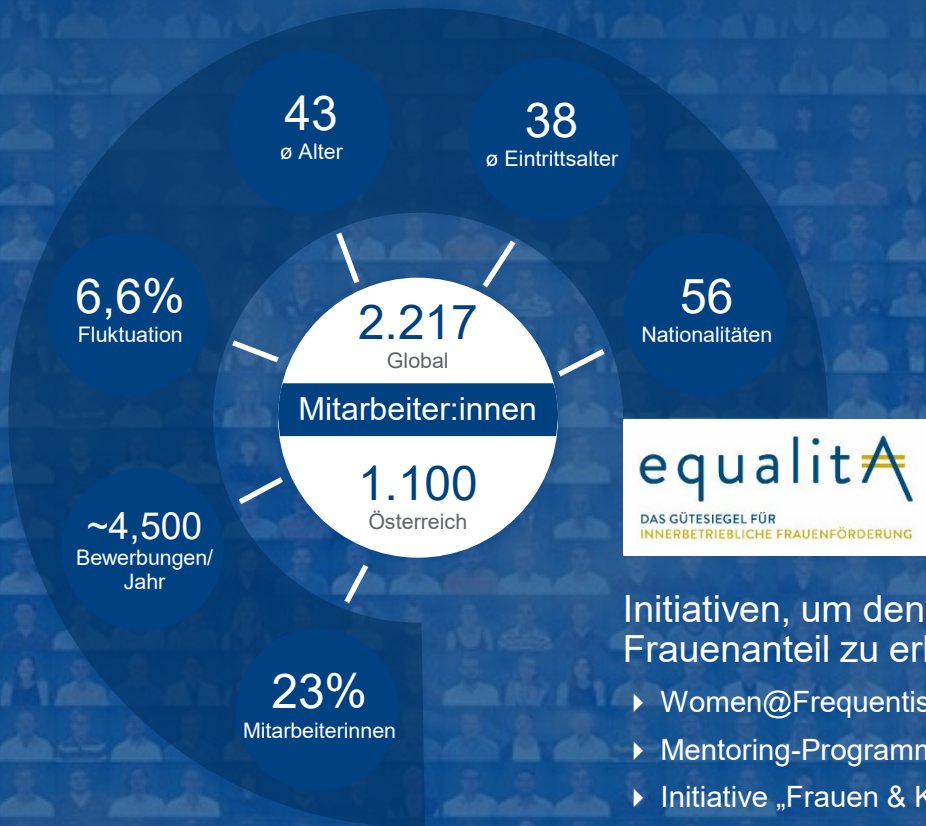
Klimaneutralität bis 2040

entlang der gesamten Wertschöpfungskette



Die Frequentis-Gruppe verpflichtet sich zu **Nachhaltigkeit** bei allem, was sie tut.

Unsere Expert:innen ... for a safer world



Konsequente Umsetzung der M&A Strategie

5 Jahre an der Börse: 9 Akquisitionen

ATRICS

Deutschland,
ATM



2020

Produkt zur Optimierung des Rollverkehrs am Flughafen: TowerPad

Nemergent

Spanien,
PST



2020

Services für sicherheitskritische Sprach- und Datenübertragung

Orthogon

Deutschland,
ATM



2021

Produkt zur Optimierung Luftverkehr: Anflugs- und Abflugs-Manager

ATC

Kanada,
ATM



2021

Kompetenzzentrum für Sprach- und Datenkommunikation in Nordamerika

C4i

Australien,
ATM



2021

Produkte für militärische Sprachkommunikation

Regola

Italien,
PST



2022

Einsatzleitsystem für Blaulichtorganisationen

Aviamaps

Finnland,
ATM



2022

Echtzeit-Flugplanungs-system für Drohnenflüge

FRAFOS

Deutschland,
PST



2023

Spezielle „Firewall“ für erhöhte Cyber Security Anforderungen

GuardREC

Norwegen,
ATM, PST



2023

Legal recordings & data analytics

ATM = Air Traffic Management; PST = Public Safety & Transport

Wachstumsmärkte: Unsere Innovationen im operativen Einsatz

Wachstumstreiber: Sicherheit – Mobilität – Technologie



Digital Tower

Innovative Technologien zur Steigerung der Effizienz, Sicherheit und Situationswahrnehmung



Drohnen-Management

Koexistenz von unbemannten / bemannten Luftfahrzeugen



Netzwerke

Netzwerke für Flugsicherungen, Polizei, Feuerwehr, Rettungsdienste und öffentlichen Verkehr

Schnelleres
Wachstum
als der Markt

*Ø 8% Wachstum
in den letzten 5 Jahren*

Ø 4-5% Marktwachstum

Weitgehend
unabhängig von
makroökonomischen
Trends

*Stabilität seit vielen
Jahrzehnten*

Wachstumstreiber
sind intakt

*Sicherheit
Mobilität
Technologie*

5 Jahre Börsennotiz in Wien und Frankfurt

- Mitarbeiter:innen +400
- Umsatz +50%, EBIT-Marge auf 6,2% gesteigert
- Auftragseingang +65%, Auftragsstand +67%
- Aktienkurs +50%



Hinweis: Vergleichszahlen Gesamtjahr 2023 vs. Gesamtjahr 2018

Ausblick & Management-Agenda für 2024

Auftrags-
stand
€595 Mio.
31. Dez.
2023

> €300 Mio. des
Auftragsstandes werden
2024 als Umsatz realisiert,
der verbleibende
Anteil 2025+.

Ziel:
Steigerung
Umsatz und
Auftrags-
eingang

F&E-Ausgaben über dem
Niveau von 2023

EBIT-
Marge
rund 6%

Inflation und Anlaufkosten
für 2023 gewonnene
Großprojekte werden die
Margensituation 2024
beeinflussen.

Die Erwartungen sind u.a. abhängig vom weiteren Verlauf der Inflation, Lieferkettenengpässen und Lieferverzögerungen, Kosten der Rohstoffe / elektronischen Komponenten / Energie, temporären Verschiebungen von Aufträgen und Umsatz.

Bericht Eigene Aktien (1/2)

- Mit Beschluss der ordentlichen Hauptversammlung der FREQUENTIS AG vom 2. Juni 2022 (veröffentlicht am selben Tag) wurde der Vorstand ermächtigt, gemäß § 65 Abs 1 Z 4 und 8 AktG binnen 30 Monaten ab dem Tag der Beschlussfassung der Hauptversammlung auf den Inhaber lautende Stückaktien der Gesellschaft im Ausmaß von bis zu 10% des Grundkapitals der Gesellschaft sowohl über die Börse als auch außerbörslich zu erwerben.
- Mit Beschluss der außerordentlichen Hauptversammlung der FREQUENTIS AG vom 20. September 2019 (veröffentlicht am selben Tag) wurde der Vorstand ermächtigt, gemäß § 65 Absatz 1b AktG für die Dauer von fünf Jahren ab Beschlussfassung, sohin bis einschließlich 19. September 2024, mit Zustimmung des Aufsichtsrats und ohne weiteren Beschluss der Hauptversammlung eigene Aktien nach erfolgtem Rückerwerb unter anderem zur Ausgabe an Arbeitnehmer, leitende Angestellte und/oder Mitglieder des Vorstands der Gesellschaft auch auf eine andere Art und Weise als durch Veräußerung über die Börse oder durch ein öffentliches Angebot, unter Ausschluss der allgemeinen Kaufmöglichkeit der Aktionäre, zu veräußern oder zu verwenden.

Bericht Eigene Aktien (2/2)

- Zum Zeitpunkt der letzten Hauptversammlung der Gesellschaft am 1. Juni 2023 hielt die Gesellschaft 985 eigene Aktien. Darüber wurde bereits in der letzten Hauptversammlung berichtet.
- Im Zeitraum von August bis November 2023 wurden auf Basis der zuvor genannten Erwerbsermächtigung 17.500 eigene Aktien der Gesellschaft erworben.
- Wie auch in der Einberufung zur diesjährigen Hauptversammlung angesprochen, wurden auf Basis der zuvor genannten Veräußerungsermächtigung im Rahmen des Long Term Incentive Plans 2021 am 8. Mai 2024 7.908 Aktien direkt an den Vorstandsvorsitzenden der Gesellschaft übertragen. Der LTIP2021, bei dem es sich um ein langfristiges Vergütungsinstrument für den Vorstandsvorsitzenden handelt, welches die mittel- und langfristige Wertschöpfung in der Gesellschaft fördert, ist damit erfüllt. Weitere Details zu dieser Übertragung eigener Aktien finden Sie auf unserer Website.
- Die Gesellschaft hält daher derzeit 10.577 eigene Aktien. Dies entspricht einem anteiligen Betrag von EUR 10.577 am Grundkapital sowie 0,0796% am Grundkapital der Gesellschaft.